

فرم ثبت مشخصات توربین

(فرم مخصوص کارشناس مشتری)

1 - مشخصات کلی:

نام شرکت :	(1)
مدل دستگاه (نام سازنده دستگاه) :	(2)
مدل توربین ها (نام سازنده توربین) :	(3)
توضیحات:	(4)

2 - مشخصات توربین

1 - جهت چرخش توربین (در حالتیکه توربین را از محل ورود ساچمه به (قیف تغذیه) نگاه کنیم)
 در جهت عقربه های ساعت CW در خلاف جهت عقربه های ساعت CCW

2 - سرعت چرخش موتور : rpm

3 - نوع اتصال موتور به توربین : کوپل مستقیم توسط کوپل غیر مستقیم (پولی و تسمه)
 کوپل مستقیم توسط کوپل غیر مستقیم (پولی و تسمه)

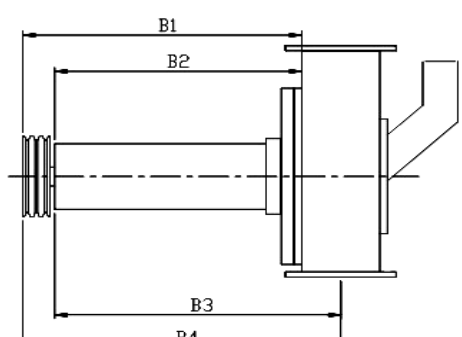
4 - تعداد پره هر توربین: 5- نوع پره توربین: صاف خمیده

6 - در صورتیکه از کوپل غیر مستقیم استفاده می شود :
 1 - نوع اتصال شفت
 2 - ابعاد (مطابق شکل)
 B1: mm B3: mm
 B2: mm B4: mm

3 - قطر پولی : نوع پولی:
 4 - قطر شفت پولی : قطر پولی موتور:
 7 - سرعت چرخش توربین : rpm

سرعت چرخش توربین ثابت است
 سرعت چرخش توربین متغیر است
 در صورت متغیر بودن :
 ماکزیمم سرعت مینیمم سرعت

تعداد تسمه پولی:



6 - ذکر مشخصات موتور توربین (بر اساس پلاک موتور)
 1) نوع موتور :
 2) توان موتور : KW
 3) دور موتور : rpm
 4) آمپراژ مصرفی توربین در حالت تحت بار

3 - مشخصات دمپر و نازل

1- محل نصب دمپر: زیر مخزن نزدیک و بالای توربین توضیحات:

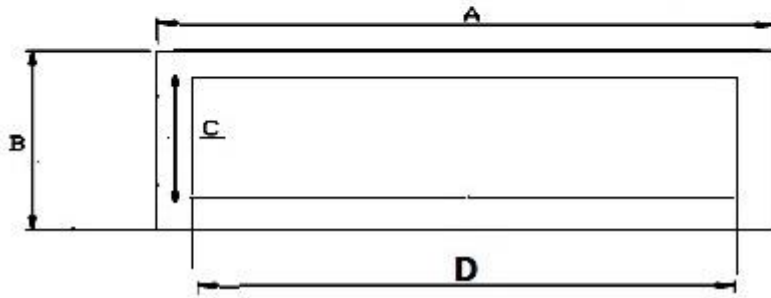
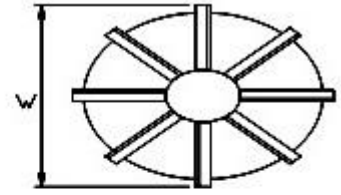
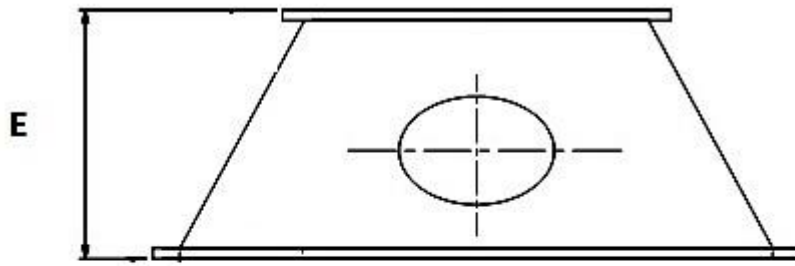
2- قطر شلنگ متصل به نازل توربین: mm

3- نوع دمپر: دستی بادی

4- آیا وجود قیف برای نازل توربین الزامی است؟ بله خیر

توضیحات:

4- تکمیل جدول ابعاد توربین (مطابق شکل):



A		D	
B		E	
C		W	

مشخصات کارشناس تکمیل کننده فرم :

	1- نام و نام خانوادگی.
	2- پست سازمانی
	3- شماره موبایل:
	4- آدرس ایمیل:

امضاء